

智慧树学习手册

注意事项:

- 1.智慧树 APP 已更新为知到 APP，请及时更新，苹果用户需卸载旧版本智慧树 APP 重新下载知到 APP。
- 2.新生首次登陆智慧树 APP 版，账号为大学学号，默认密码为 123456，完成注册报到，确认课程。老生直接使用学号和密码登陆确认课程。
- 3.若登陆账号发现没有课程，首先确认是否在教务处系统选课成功，其次查看自己姓名、学号是否注册正确，如果有问题及时联系在线客服转人工反映。（在线客服在知到 APP 右下角“我的”里面查找）。
- 4.在线视频不可拖拉进度条，考试试卷只能打开一次，打开关闭网页系统会自动提交试卷。
- 5.最终成绩=视频进度+章测试+见面课回看（只针对军事理论课程）+期末考试
- 6.若有其他问题可加 454443496QQ 群咨询交流。

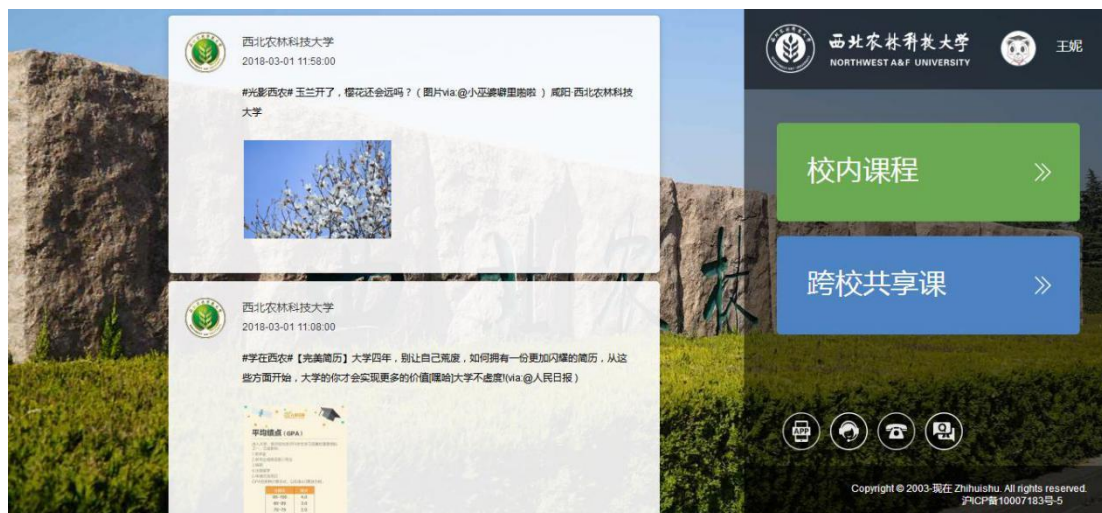
一. 电脑端报到注册流程:



1.在浏览器中打开 <http://school.zhihuishu.com/nwsuaf> 链接，如上图所示



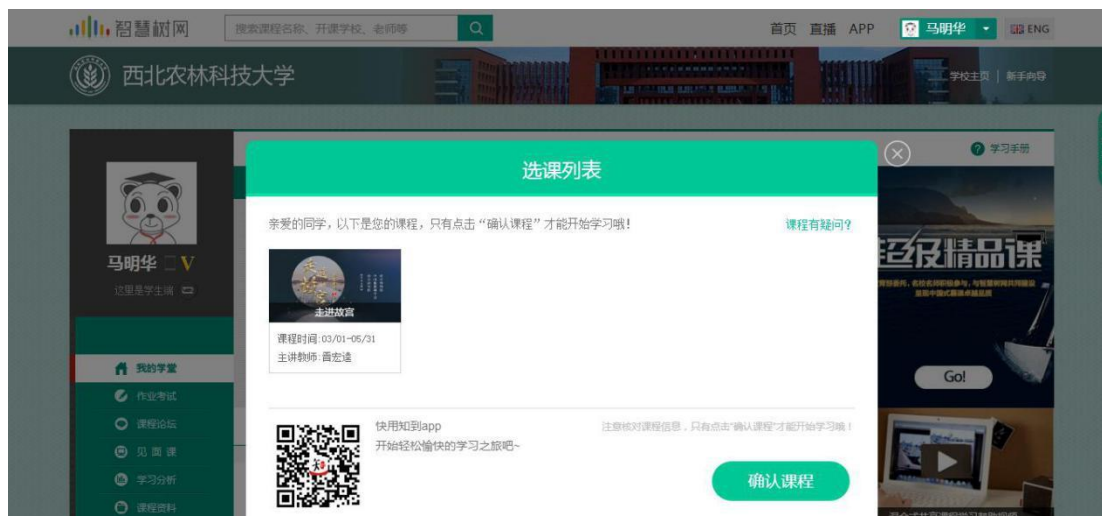
2.点击右上角注册，如实填写手机号、设置密码、姓名、学号、入学年份、院系、验证码、手机短信验证码，检查无误点击确认无误，确认。如上图所示



3.点击上图右侧跨校共享课鼠标指针放到右上角姓名处如下图所示：



4.点击在线学堂，页面跳转后点击确认课程如下图所示



5.点击开始学习，完成在线视频观看、章测试、期末考试、见面课。如下图所示：



二. 知到 APP 报到注册流程

1.可在各大应用商城搜索知到 APP 或扫码下载知到 APP，如下图所示：



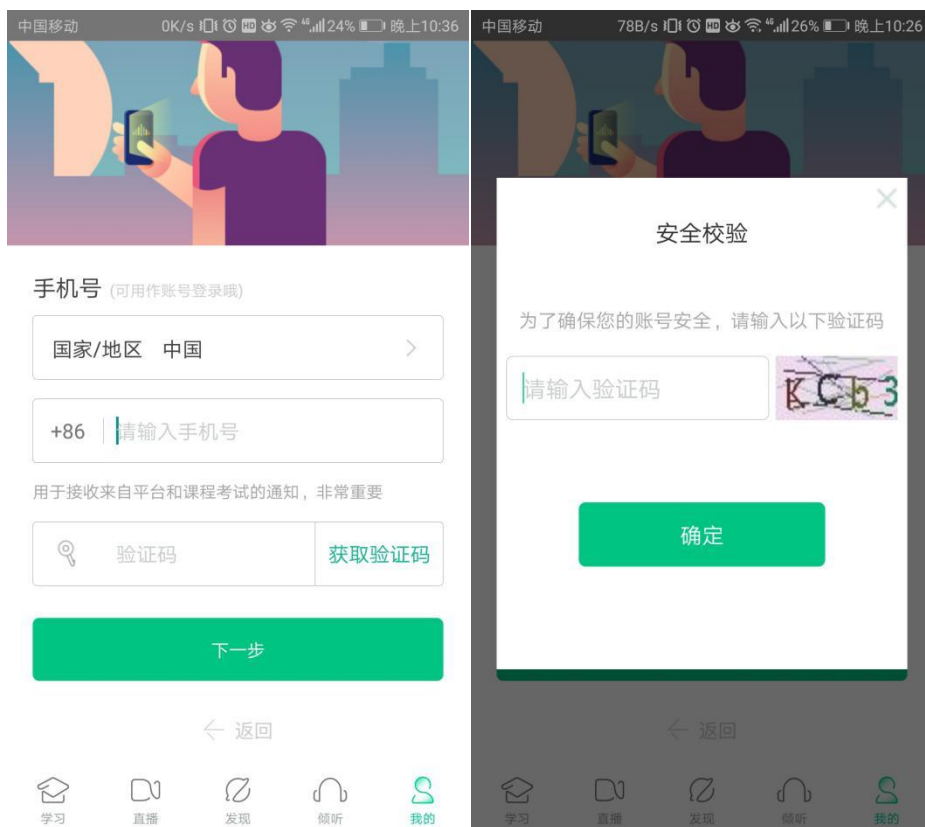
2.打开知到 APP，点击我的，点击学号登录，搜索自己的学校、输入学号、输入默认密码 123456，如下图所示：



3.点击登录，输入自己的姓验证自己的姓名，如下图所示：



4.点击确认，输入自己的手机号，点击获取验证码，如下一图所示，填写安全校验码，点击确认，如下右二图。



5.输入验证码，点击下一步，修改初始密码，点击确认。如下图所示：



6.点击确认课程，如下图所示：



7.点击去学习，可观看视频，点击作业考试可完成章测试、期末考试。如下图所示



学分课



示:



8. 点击我的，可以找到在线客服，在设置里面可修改密码。



最后祝各位同学学习快乐，取得好成绩！